

設立登記書類のとじ方ガイド

 Money Forward
会社設立

ダウンロードした登記書類を印刷し、捺印する

ダウンロードした登記書類を印刷し、所定の箇所に捺印しましょう ※印刷は片面印刷

01 株式 or 合同会社設立登記申請書

会社番号簿記台帳
株式会社設立登記申請書

フリガナ
1. 商号 株式会社**

1. 本店 東京都港区**

1. 登記の事由 平成**年**月**日新設設立の手続終了

1. 登記すべき事項 取締役のとりより

1. 課税標準金額 金 **万円

1. 登録免許税 金 150,000円

1. 交付書類

印紙	1通
発起人の決意書	1通
取締役候補者及び代表取締役の就任承諾書	1通
取締役候補者及び代表取締役の就任承諾書	1通
取締役候補者及び代表取締役の就任承諾書	1通
代表取締役承諾書	1通
本人確認承諾書	1通
本人確認承諾書	1通

上記のとおり、登記の申請をします。
平成**年**月**日

発起人**
申請人 会社**

代表取締役の住所**
代表取締役の住所**
代表取締役の住所**
代表取締役の住所**

※捺印欄 (左向き) 印中

氏名の横に
会社の実印を押します

02 収入印紙貼付台紙

収入印紙貼付台紙

ここに収入印紙を貼ります。
額面は15万円(株式会社)または6万円(合同会社)です。

収入印紙を貼ります
・株式会社：15万円
・合同会社：6万円
(収入印紙は法務局で購入
できます。割印はしないで
ください)

● 設立登記申請書と収入印紙貼付台紙をとじる

収入印紙

裏面

「設立登記申請書」と「収入印紙貼付台紙」をかさねてホッチキスでとじ、ページの継ぎ目に会社の実印を押します

株式 or 合同会社
設立登記申請書 収入印紙貼付台紙

03 発起人の決定書

発起人の決定書

平成**年**月**日、株式会社**設立準備において、発起人全員出席し、その委員の一部により下記事項を決定した。

記

1. 本店の所在地を東京都**区**に定める。
2. 本店 東京都**区**
2. 発起人の氏名を以下のとおりとする。
氏名 田中** 田中** 田中** (各々の署名は2文字)

上記の事項を決定する発起人の署名は、決定日より捺印する。
平成**年**月**日

株式会社**

発起人 氏名**
発起人 氏名**

氏名の横に発起人の
個人の实印を押します
(発起人が複数いる場合は
人数分の実印を押します)

04 就任承諾書

(代表取締役、取締役、監査役の数分必要です)

就任承諾書

私は、発起人委員の決議により、貴社の役員**に選任されたので、その就任を承諾します。
平成**年**月**日


株式会社** 印中

氏名の横にそれぞれの
個人の实印を押します
(就任承諾書1枚につき、
1か所に実印を押します)

ダウンロードした登記書類を印刷し、捺印する

ダウンロードした登記書類を印刷し、所定の箇所に捺印しましょう

05 払い込みがあったことを証する書面



氏名の横に
会社の実印を押します

〈振込明細のコピー〉

通帳がある場合



通帳表紙



1 ページ目

支店名や口座番号、口座名
義人の名前があるページ



入出金明細ページ

資本金の振り込みが記帳さ
れているページ

通帳がない場合




Webの振込明細ページ

〈必要な情報〉

- ・銀行名 / 支店名 / 口座番号
- ・通帳の名義人
- ・資本金を入金した日付 / 振込人 / 金額 が分かるページ

● 払い込みがあったことを証する書面と振込明細のコピーをとじる

ホッチキスの場合

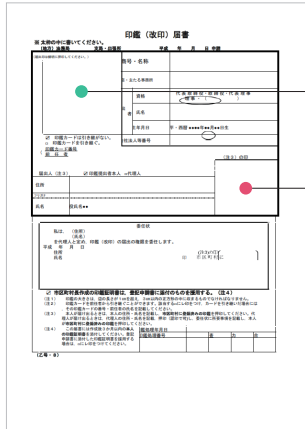


ホッチキスでとじ、各ページの繋ぎ目に
会社の実印を押します
※すべてのページの繋ぎ目に会社の実印を押します

ダウンロードした登記書類を印刷し、捺印する

ダウンロードした登記書類を印刷し、所定の箇所に捺印しましょう


06 印鑑 (改印) 届書



会社の実印を押します

代表取締役の
個人の実印を押します

07 別紙



申請人欄に
会社の実印を押します

捺印欄に
会社の実印を押します
(別紙が 2 枚の場合は、2 枚
ともに捺印)

必要な書類を確認し、法務局へ提出する

必要な書類を確認し、法務局へ提出しましょう

